

### ¿Quién debe presentar el trámite?

Personas físicas o morales extranjeras o mexicanos que posean o adquieran otra nacionalidad y que tengan su domicilio fuera del territorio nacional.

### ¿En qué casos debes presentar el trámite?

Se presenta cuando las personas físicas o morales extranjeras realicen habitualmente actos de comercio en la República Mexicana. Si se presenta fuera de este plazo, se considera extemporáneo y debes pagar una sanción.

### ¿Cuándo debes presentar el trámite?

Dentro de los 40 días hábiles siguientes a la fecha en que inicie la realización habitual de actos de comercio en la República Mexicana.

*Nota: Si se presenta fuera de este plazo, se considera extemporáneo y deberás pagar una sanción.*

### ¿Cómo debes presentar el trámite?

El trámite se presenta mediante el formato publicado en el Diario Oficial de la Federación del 4 de septiembre de 2020. Asimismo, debes adjuntar la documentación y anexos que se señalan en el propio formato (en el siguiente link puedes escargar el formato que aplica a este trámite).

[https://www.economia.gob.mx/files/comunidad\\_negocios/ied/FF-SE-02-001-A\\_InscripcionSeccionPrimera.docx](https://www.economia.gob.mx/files/comunidad_negocios/ied/FF-SE-02-001-A_InscripcionSeccionPrimera.docx)

>>> *En las hojas 2 y 3 de este documento encontrarás los links para descargar los formatos para trámite <<<.*

### ¿Dónde puedes presentar el trámite?

- **Vía Internet:** <https://rnie.economia.gob.mx>  
*En los siguientes links puedes descargar las guías para la tramitación vía Internet que le aplican:*  
<https://rnie.economia.gob.mx/RNIE/resources/doctos/personafisica.pdf>  
<https://rnie.economia.gob.mx/RNIE/resources/doctos/representantelegal.pdf>  
>>> *En la hoja 4 de este documento encontrarás los links para descargar las guías para tramitación vía Internet <<<.*
- **Vía correo electrónico**  
>>> *En las hojas 5 y 6 de este documento encontrarás la guía para tramitación vía correo electrónico <<<.*
- **Vía presencial en ventanilla**  
>>> *En la hoja 7 de este documento encontrarás la guía para tramitación en ventanilla <<<.*

### ¿En qué horario puedes presentar el trámite?

- **Vía Internet o correo electrónico:** Sin restricción de horario.
- **Vía presencial en ventanilla:** Días hábiles en un horario de 9:00 a 14:00 horas.

### ¿Cuál es el costo del trámite?

**El trámite es gratuito.**

### ¿Cómo calcular y pagar la sanción, en caso de presentación extemporánea?

>>> *En la hoja 8 de este documento encontrarás la guía para el pago de sanción <<<.*

### ¿Cuál es el fundamento jurídico del trámite?

Artículo 32 de la Ley de Inversión Extranjera.

Artículo 37 y 38 fracción I y III del Reglamento de la Ley de Inversión Extranjera y del Registro Nacional de Inversiones Extranjeras.

### Responsable del trámite:

**Lic. Ivonne Itzel Martínez García**

Tel. 55 52 29 61 00, ext. 33431

[ivonne.martinez@economia.gob.mx](mailto:ivonne.martinez@economia.gob.mx)

**Para mayor información ingresa al siguiente link y busca la clave SE-02-001-A**  
<https://conamer.gob.mx/tramites/buscador>

## Links para descargar los formatos para trámite

### Personas físicas o morales extranjeras (Sección Primera)

**I. Solicitud de Inscripción ante el Registro Nacional de Inversiones Extranjeras.**

[https://www.economia.gob.mx/files/comunidad\\_negocios/ied/FF-SE-02-001-A\\_InscripcionSeccionPrimera.docx](https://www.economia.gob.mx/files/comunidad_negocios/ied/FF-SE-02-001-A_InscripcionSeccionPrimera.docx)

**II. Aviso de Actualización Trimestral.**

[https://www.economia.gob.mx/files/comunidad\\_negocios/ied/FF-SE-02-005-A\\_AvisoActualizacionTrimestralSeccionPrimera.docx](https://www.economia.gob.mx/files/comunidad_negocios/ied/FF-SE-02-005-A_AvisoActualizacionTrimestralSeccionPrimera.docx)

**III. Informe económico anual (Renovación de inscripción).**

[https://www.economia.gob.mx/files/comunidad\\_negocios/ied/FF-SE-02-004-A\\_EconomicoSeccionPrimera.docx](https://www.economia.gob.mx/files/comunidad_negocios/ied/FF-SE-02-004-A_EconomicoSeccionPrimera.docx)

**IV. Cancelación de inscripción.**

[https://www.economia.gob.mx/files/comunidad\\_negocios/ied/FF-SE-02-003-A\\_CancelacionSeccionPrimera.docx](https://www.economia.gob.mx/files/comunidad_negocios/ied/FF-SE-02-003-A_CancelacionSeccionPrimera.docx)

### Sociedades mexicanas con inversión extranjera en su capital social (Sección Segunda)

**I. Solicitud de Inscripción ante el Registro Nacional de Inversiones Extranjeras.**

[https://www.economia.gob.mx/files/comunidad\\_negocios/ied/FF-SE-02-001-B\\_InscripcionSeccionSegunda.docx](https://www.economia.gob.mx/files/comunidad_negocios/ied/FF-SE-02-001-B_InscripcionSeccionSegunda.docx)

**II. Aviso de Actualización Trimestral.**

[https://www.economia.gob.mx/files/comunidad\\_negocios/ied/FF-SE-02-005-B\\_AvisoActualizacionTrimestralSeccionSegunda.docx](https://www.economia.gob.mx/files/comunidad_negocios/ied/FF-SE-02-005-B_AvisoActualizacionTrimestralSeccionSegunda.docx)

**III. Informe económico anual (Renovación de inscripción).**

[https://www.economia.gob.mx/files/comunidad\\_negocios/ied/FF-SE-02-005-B\\_AvisoActualizacionTrimestralSeccionSegunda.docx](https://www.economia.gob.mx/files/comunidad_negocios/ied/FF-SE-02-005-B_AvisoActualizacionTrimestralSeccionSegunda.docx)

**IV. Cancelación de inscripción.**

[https://www.economia.gob.mx/files/comunidad\\_negocios/ied/FF-SE-02-003-B\\_CancelacionSeccionSegunda.docx](https://www.economia.gob.mx/files/comunidad_negocios/ied/FF-SE-02-003-B_CancelacionSeccionSegunda.docx)

### Instituciones fiduciarias en contratos de fideicomiso de los que se deriven derechos en favor de la inversión extranjera (Sección Tercera)

**I. Solicitud de Inscripción ante el Registro Nacional de Inversiones Extranjeras.**

[https://www.economia.gob.mx/files/comunidad\\_negocios/ied/FF-SE-02-001-C\\_InscripcionSeccionTercera.docx](https://www.economia.gob.mx/files/comunidad_negocios/ied/FF-SE-02-001-C_InscripcionSeccionTercera.docx)

**II. Aviso de modificación a la información previamente proporcionada.**

[https://www.economia.gob.mx/files/comunidad\\_negocios/ied/FF-SE-02-002-C\\_AvisoSeccionTercera.docx](https://www.economia.gob.mx/files/comunidad_negocios/ied/FF-SE-02-002-C_AvisoSeccionTercera.docx)

**III. Cancelación de inscripción.**

[https://www.economia.gob.mx/files/comunidad\\_negocios/ied/FF-SE-02-003-C\\_CancelacionSeccionTercera.docx](https://www.economia.gob.mx/files/comunidad_negocios/ied/FF-SE-02-003-C_CancelacionSeccionTercera.docx)



## **Fedatarios públicos (Avisos en términos del Artículo 34 de la Ley Inversión Extranjera)**

- I. Avisos de Fedatario público.

[https://www.economia.gob.mx/files/comunidad\\_negocios/ied/FF-SE-02-06\\_FormatoFedatarios.docx](https://www.economia.gob.mx/files/comunidad_negocios/ied/FF-SE-02-06_FormatoFedatarios.docx)

## **Adicionalmente, el RNIE pone a su disposición los requisitos para los siguientes escritos libres**

1. Acceso a expediente físico

<https://rnie.economia.gob.mx/RNIE/resources/doctos/FormatoSolicitudConsultaExpedienteok.doc>

2. Solicitud de copias certificadas

<https://rnie.economia.gob.mx/RNIE/resources/doctos/FormatoSolicitudCopiasCertificadas.doc>

3. Solicitud de constancias

<https://rnie.economia.gob.mx/RNIE/resources/doctos/formatoconstancia.doc>

4. Consulta de obligaciones registrales

<https://rnie.economia.gob.mx/RNIE/resources/doctos/FormatoConsultaObligacionesRegistrales.doc>

5. Solicitud de prórroga

<https://rnie.economia.gob.mx/RNIE/resources/doctos/formatoprorroga.doc>



## Guías para tramitar vía Internet

Ponemos a tu disposición guías para orientarte en la tramitación vía Internet: A continuación, proporcionamos el link para acceder a la guía que corresponda a la personalidad jurídica que utilizarás para presentar trámites ante el Registro Nacional de Inversiones Extranjeras (RNIE).

1. Persona física extranjera.

<https://rnie.economia.gob.mx/RNIE/resources/doctos/personafisica.pdf>

2. Representante legal de persona física o moral extranjera o de sociedades mexicanas con inversión extranjera en su capital social.

<https://rnie.economia.gob.mx/RNIE/resources/doctos/representantelegal.pdf>

3. Delegado fiduciario.

<https://rnie.economia.gob.mx/RNIE/resources/doctos/delegadofiduciario.pdf>

4. Fedatario público.

<https://rnie.economia.gob.mx/RNIE/resources/doctos/fedatariopublico.pdf>



## Guía para tramitación vía correo electrónico

### Para el envío de trámites vía correo electrónico, debes considerar lo siguiente:

- I. Indica en el asunto del mensaje, el tipo de trámite que se está enviando y el nombre del sujeto obligado.

En el caso de las instituciones fiduciarias obligadas a presentar trámites en la sección tercera del Registro Nacional de Inversiones Extranjeras, de conformidad con el artículo 32, fracción III de la Ley de Inversión Extranjera, señalar el nombre del fideicomisario en primer lugar.

- II. Adjunta el formato que corresponda al trámite que se desea presentar debidamente firmado por el delegado fiduciario, fedatario público, representante legal, apoderado o autorizado.
- III. Adjunta cada uno de los anexos que correspondan al trámite que se desea presentar, debidamente firmados por delegado fiduciario, fedatario público, representante legal, apoderado o autorizado.

### Notas relevantes

1. En todos los trámites que se presenten mediante correo electrónico, se enviará a la dirección de correo electrónico del remitente un acuse de recibo mediante el cual se asignará folio de ingreso, fecha, y nombre del funcionario que recibe el trámite.
2. Si derivado del análisis se detectan errores u omisiones obvias en su presentación, se notificará a la dirección de correo electrónico del remitente el requerimiento respectivo, mismo que deberá responderse únicamente a la dirección de correo electrónico del funcionario que realizó el requerimiento dentro de los cinco días hábiles siguientes a la notificación de dicho requerimiento. En el supuesto de que no se desahogue el requerimiento en el plazo mencionado, la autoridad desechará el formato original y el asunto de que se trate se entenderá como no presentado, esto con fundamento en el artículo 34, último párrafo del Reglamento de la Ley de Inversión Extranjera y del Registro Nacional de Inversiones Extranjeras.
3. El acuse enviado a través del correo electrónico tendrá validez como acuse de recibo del trámite de que se trate y no requerirá que se presente información alguna en forma presencial.



Los correos electrónicos, asignados para la recepción de los trámites del Registro Nacional de Inversiones Extranjeras, son los siguientes:

Trámite	Correo Electrónico
<b>Solicitud de Inscripción</b> en el Registro Nacional de Inversiones Extranjeras.	inscripciones.rnie@economia.gob.mx
<b>Aviso de Modificación a la Sección Tercera</b> al Registro Nacional de Inversiones Extranjeras.	avisostercera.rnie@economia.gob.mx
<b>Cancelación de Inscripción</b> en el Registro Nacional de Inversiones Extranjeras.	cancelaciones.rnie@economia.gob.mx
<b>Informe Económico Anual (Renovación de constancia de inscripción)</b> presentado al Registro Nacional de Inversiones Extranjeras.	anuales.rnie@economia.gob.mx
<b>Aviso de Actualización Trimestral</b> presentado al Registro Nacional de Inversiones Extranjeras	trimestrales.rnie@economia.gob.mx
<b>Aviso de Fedatarios Públicos</b> en términos del Artículo 34 de la Ley de Inversión Extranjera.	fedatarios.rnie@economia.gob.mx
<b>Solicitud para el otorgamiento de prórroga</b> a plazos establecidos, en materia registral, que sean competencia del Registro Nacional de Inversiones Extranjeras.	tramites.rnie@economia.gob.mx
<b>Consulta de expedientes</b> del Registro Nacional de Inversiones Extranjeras.	archivo.rnie@economia.gob.mx
<b>Consulta en materia de inversión extranjera.</b> (Competencia del Registro Nacional de Inversiones Extranjeras).	tramites.rnie@economia.gob.mx
<b>Copias y Constancias</b> (Competencia del Registro Nacional de Inversiones Extranjeras).	tramites.rnie@economia.gob.mx



## Guía para tramitación vía presencial en ventanilla

**Para la entrega de trámites vía presencial en ventanilla, debes considerar lo siguiente:**

- I. Sí tu trámite se presenta de manera extemporánea y, por lo tanto, requiere el pago de una multa, efectúa el pago correspondiente (descargar guía de cálculo de sanción).
- II. Llena el formato electrónico (PDF, Word o Excel), obtén los anexos que deben acompañarse al mismo, digitalízalos en formato PDF y preséntalos en un dispositivo de almacenamiento, en alguno de los siguientes lugares:
  - Las oficinas del Registro Nacional de Inversiones Extranjeras ubicadas en Insurgentes Sur 1940, planta baja, Colonia Florida, Demarcación Territorial Álvaro Obregón, C.P. 01030, Ciudad de México.
  - Cualquier oficina de representación de la Secretaría de Economía en el país.
- III. El horario de presentación es en días hábiles de 9:00 a 14:00 horas.
- IV. El formato puede presentarse vía presencial siempre que no existan circunstancias sanitarias o derivadas de fenómenos naturales que impidan la presentación de los trámites en dichas oficinas.



## Guía para el cálculo de sanciones

Con esta guía aprenderás a calcular la sanción y generar tu hoja de ayuda para pago en ventanilla bancaria en caso de presentar un trámite extemporáneo ante el RNIE.

Antes de iniciar el cálculo de tu sanción debes:

- Estar en vías de presentar un trámite extemporáneo ante el RNIE.
- Conocer el Nombre, Denominación o Razón Social del sujeto sobre el cual deseas presentar el trámite.

Debes tener cuidado con lo siguiente:

- La Fecha de Notificación se refiere al día en el que enviarás a través de la plataforma el trámite al RNIE, la fecha en la que enviarás tu trámite al correo institucional correspondiente, o bien, la fecha en la que entregarás físicamente tu solicitud en ventanilla.
- El pago de la sanción debe presentarse a nombre de la persona física o moral extranjera o de la sociedad mexicana a la cual corresponde el trámite.
- Después de generar tu volante para orden de cobro tienes 5 días hábiles para la presentación del trámite con el mismo monto de la sanción generado por el sistema.
- Este procedimiento no pretende sustituir ni es parte del procedimiento de imposición de sanción administrativa establecido en la Ley Federal de Procedimiento Administrativo (LFPA).

En esta guía encontrarás dos procesos:

### **¿CÓMO SE CALCULA LA SANCIÓN?**

En la hoja 9 de este documento encontraras la información.

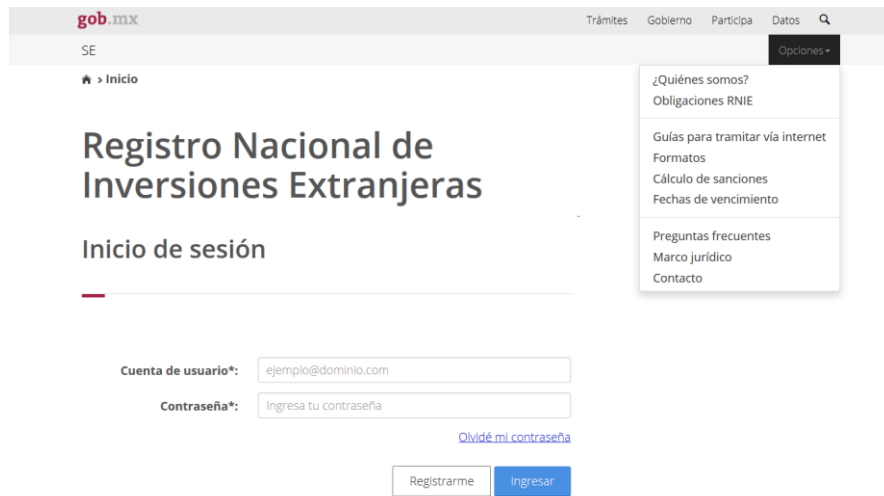
### **¿CÓMO OBTENER TU HOJA DE AYUDA PARA PAGAR LA SANCIÓN?**

En la hoja 14 de este documento encontrarás la información.



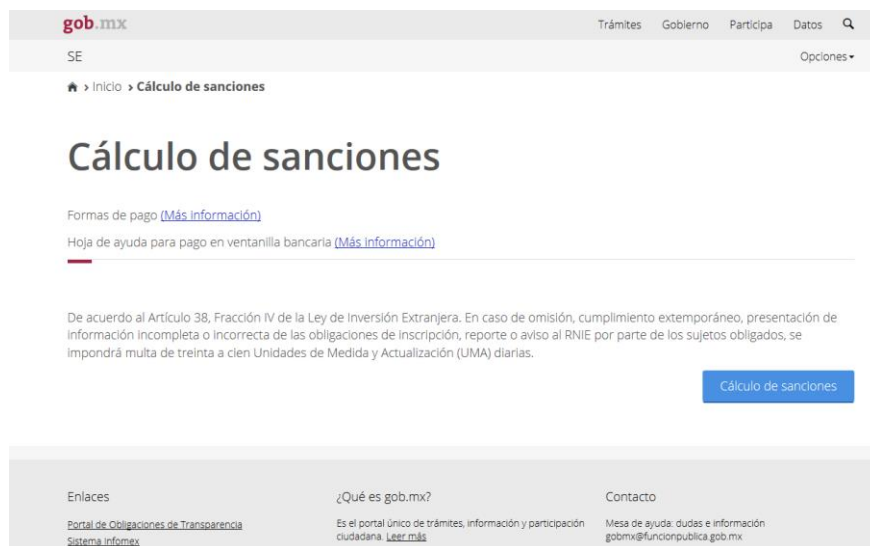
## ¿CÓMO SE CALCULA LA SANCIÓN?

1. Ingresa al Portal del RNIE (<https://rne.economia.gob.mx>) y dirígete a la pestaña de **Opciones** y da clic en la opción **Cálculo de sanciones**.



The screenshot shows the home page of the Registro Nacional de Inversiones Extranjeras (RNIE) portal. The header includes the 'gob.mx' logo and navigation links for 'Trámites', 'Gobierno', 'Participa', and 'Datos'. A search icon and a dropdown menu labeled 'Opciones' are also present. The main content area features the title 'Registro Nacional de Inversiones Extranjeras' and a 'Inicio de sesión' section with input fields for 'Cuenta de usuario\*' (containing 'ejemplo@dominio.com') and 'Contraseña\*' (containing 'Ingresa tu contraseña'). There are 'Registrarme' and 'Ingresar' buttons, along with a link for 'Olvidé mi contraseña'. A dropdown menu is open, showing options like '¿Quiénes somos?', 'Obligaciones RNIE', 'Guías para tramitar vía internet', 'Formatos', 'Cálculo de sanciones', 'Fechas de vencimiento', 'Preguntas frecuentes', 'Marco jurídico', and 'Contacto'.

2. El sistema te dirigirá a la página de sanciones, da clic en **Cálculo de sanciones**.



The screenshot shows the 'Cálculo de sanciones' page. The header is similar to the home page, but the breadcrumb trail indicates 'Inicio > Cálculo de sanciones'. The main heading is 'Cálculo de sanciones'. Below the heading, there are links for 'Formas de pago (Más información)' and 'Hoja de ayuda para pago en ventanilla bancaria (Más información)'. A paragraph of text explains the consequences of incomplete or incorrect information: 'De acuerdo al Artículo 38, Fracción IV de la Ley de Inversión Extranjera. En caso de omisión, cumplimiento extemporáneo, presentación de información incompleta o incorrecta de las obligaciones de inscripción, reporte o aviso al RNIE por parte de los sujetos obligados, se impondrá multa de treinta a cien Unidades de Medida y Actualización (UMA) diarias.' A blue button labeled 'Cálculo de sanciones' is visible. The footer contains three columns of links: 'Enlaces' (Portal de Obligaciones de Transparencia, Sistema Infomex), '¿Qué es gob.mx?' (Es el portal único de trámites, información y participación ciudadana, Leer más), and 'Contacto' (Mesa de ayuda: dudas e información, gobmx@funcionpublica.gob.mx).



**3.** Se desplegará la Calculadora de Sanciones. Deberás capturar en la pestaña “Nombre del obligado” el Nombre, Denominación o Razón Social del sujeto respecto del cual vas a presentar el trámite. Elige también la sección a la que pertenece.

Selecciona el tipo de trámite respecto al cual tramitarás la sanción.

## Calculadora de sanciones

Calcula una sanción no registrada en el sistema:

**Nombre del obligado\*:** EMPRESA S.A. DE C.V. **Sección\*:** Sección II

**Tipo trámite:** Selecciona

**¡Mensaje importante:** Si debes más de cuatro trámites de la misma empresa, eres sujeto al esquema de regularización integral. Para mayor información contacta a un funcionario del RNIE.

\* Campos obligatorios

Regresar

Calcular

*Nota:* La Fecha de Notificación se refiere al día en el que enviarás a través de la plataforma el trámite al RNIE, la fecha en la que enviarás tu trámite al correo institucional correspondiente, o bien, la fecha en la que entregarás físicamente tu solicitud en ventanilla.

**4.** En el caso de una SOLICITUD DE INSCRIPCIÓN, captura el campo “Fecha de notificación” y el de “Fecha de movimiento”. Ésta última puede referirse, según sea el caso, a la fecha de inicio de operaciones en México (Sección I), al ingreso de la inversión extranjera al capital social de acuerdo al Acta de Asamblea (Sección II), o a la fecha de constitución del fideicomiso por el cual se derivan derecho a favor de la inversión extranjera (Sección III).

## Calculadora de sanciones

Calcula una sanción no registrada en el sistema:

**Nombre del obligado\*:** EMPRESA S.A. DE C.V. **Sección\*:** Sección II

**Tipo trámite:** Solicitud de Inscripción en el Registro N: **Fecha de notificación:** 24/05/2019

**Fecha de movimiento:** 25/01/2019

**¡Mensaje importante:** Si debes más de cuatro trámites de la misma empresa, eres sujeto al esquema de regularización integral. Para mayor información contacta a un funcionario del RNIE.

\* Campos obligatorios

Regresar

Calcular

5. En el caso de un INFORME ECONÓMICO ANUAL captura el campo “Fecha de notificación” y selecciona el año que vas a reportar.

## Calculadora de sanciones

Calcula una sanción no registrada en el sistema:

<b>Nombre del obligado*:</b> EMPRESA S.A. DE C.V.	<b>Sección*:</b> Sección II
<b>Tipo trámite:</b> Informe Económico Anual (Renovación c	<b>Fecha de notificación:</b> 24/05/2019
<b>Año*:</b> 2015	

**¡Mensaje importante!** Si debes más de cuatro trámites de la misma empresa, eres sujeto al esquema de regularización integral. Para mayor información contacta a un funcionario del RNIE.

\* Campos obligatorios

Regresar

Calcular

6. En el caso de una SOLICITUD DE CANCELACIÓN captura los campos “Fecha de notificación” y “Fecha de movimiento”. Ésta última puede referirse, según sea el caso, a la fecha en la que finalicen los actos de comercio en la México (Sección I), en el caso de **liquidación**, a la fecha de protocolización del acta de asamblea general de socios o accionistas en donde aprueben en definitiva el balance final de la liquidación; en caso de **fusión**, será la que se señale como fecha en la cual surte efectos la fusión; y en caso de que **deje de participar la inversión extranjera**, dependerá del motivo específico (Sección II), o a la fecha en la que se extinguen los derechos en favor de la inversión extranjera (Sección III).

## Calculadora de sanciones

Calcula una sanción no registrada en el sistema:

<b>Nombre del obligado*:</b> EMPRESA S.A. DE C.V.	<b>Sección*:</b> Sección II
<b>Tipo trámite:</b> Cancelación de Inscripción	<b>Fecha de notificación:</b> 08/05/2019
<b>Fecha de movimiento:</b> 03/01/2019	

**¡Mensaje importante!** Si debes más de cuatro trámites de la misma empresa, eres sujeto al esquema de regularización integral. Para mayor información contacta a un funcionario del RNIE.

\* Campos obligatorios

Regresar

Calcular

7. En el caso de un AVISO DE ACTUALIZACIÓN TRIMESTRAL, captura la “Fecha de notificación”, selecciona el trimestre y el año que vas a presentar.

## Calculadora de sanciones

Calcula una sanción no registrada en el sistema:

**Nombre del obligado\*:** EMPRESA S.A. DE C.V. **Sección\*:** Sección II

**Tipo trámite:** Aviso de Actualización Trimestral **Fecha de notificación:** 08/05/2019

**Trimestre\*:** Segundo **Año\*:** 2015

**¡Mensaje importante!** Si debes más de cuatro trámites de la misma empresa, eres sujeto al esquema de regularización Integral. Para mayor información contacta a un funcionario del RNIE.

\* Campos obligatorios Regresar Calcular

8. En el caso de un AVISO DE MODIFICACIÓN A LA INFORMACIÓN PREVIAMENTE PROPORCIONADA (SECCIÓN III), captura la “Fecha de notificación” y selecciona la fecha en la que se concretó el movimiento que reportas.

## Calculadora de sanciones

Calcula una sanción no registrada en el sistema:

**Nombre del obligado\*:** EMPRESA S.A. DE C.V. **Sección\*:** Sección III

**Tipo trámite:** Aviso de Modificación a la información P. **Fecha de notificación:** 22/03/2019

**Fecha de movimiento:** 05/12/2018

**¡Mensaje importante!** Si debes más de cuatro trámites de la misma empresa, eres sujeto al esquema de regularización Integral. Para mayor información contacta a un funcionario del RNIE.

\* Campos obligatorios Regresar Calcular

Calcular

9. Da clic en Calcular tras haber ingresado la información correspondiente. El sistema calculará el Monto de la sanción y los Días de extemporaneidad.

Calcula una sanción no registrada en el sistema:

**Nombre del obligado\*:** EMPRESA S.A. DE C.V. **Sección\*:** Sección II

**Tipo trámite:** Solicitud de inscripción en el Registro N. **Fecha de notificación:** 22/03/2019

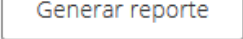
**Fecha de movimiento:** 05/12/2018

**Resultados**

<b>Monto de la sanción</b>	2,788.00
<b>Días de extemporaneidad</b>	23

**¡Mensaje importante!** Si debes más de cuatro trámites de la misma empresa, eres sujeto al esquema de regularización Integral. Para mayor información contacta a un funcionario del RNIE.

\* Campos obligatorios Regresar Generar reporte Calcular


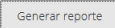

**10.** Da clic en . Éste se descargará en PDF. (Dependiendo del navegador, tendrás que dirigirte a la carpeta de Descargas). Recuerda que el volante que se genera no pretende sustituir ni es parte del procedimiento de imposición de sanción establecido en la LFPA.

**Resultados**

Monto de la sanción	2,788.00
Días de extemporaneidad	23

**¡Mensaje importante!** Si debes más de cuatro trámites de la misma empresa, eres sujeto al esquema de regularización integral. Para mayor información contacta a un funcionario del RNIE.

\* Campos obligatorios



28/03/2019 Volante de pago de Sanción

		<b>SUP SECRETARIA DE COMPETITIVIDAD Y NORMATIVIDAD</b>		NUMERO DE FOLIO	
		<b>DIRECCIÓN GENERAL DE INVERSIÓN EXTRANJERA</b>		309220	
		<b>VOLANTE PARA ORDEN DE COBRO</b>			
		<b>CLAVE DE VOLANTE DGIE</b>			
		Fecha de emisión: 28/03/2019	Fecha de notificación: 22/03/2019		
Nombre	EMPRESA S.A. DE C.V				
Con fundamento en el artículo 38, fracción IV de la Ley de Inversión Extranjera					
Monto	\$ 2,788.00	Fecha límite de presentación del trámite con el monto mostrado en		CONTROL	
Días de salario	33	29/03/2019		28/03/19 01:42 PM	
Sección	Trámite	Año		Trimestre	
Seccion II	Solicitud de inscripción en el Registro Nacional de Inversiones Extranjeras	N/A		N/A	
Fecha del movimiento: 05/12/2018					

El presente volante de pago de sanción fue emitido por el Sistema de Información del Registro Nacional de Inversiones Extranjeras, por lo cual no requiere ni firma ni sello por parte de la Secretaría de Economía.

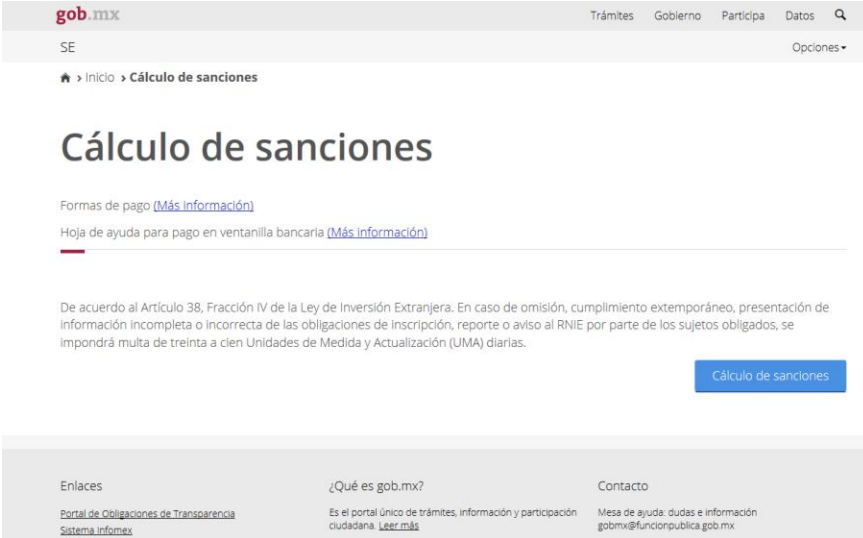
**CONSIDERACIONES GENERALES PARA EL PAGO**

El presente volante no pretende sustituir ni es parte del procedimiento de imposición de sanción establecido en la Ley Federal de Procedimiento Administrativo. Los pagos de derechos y multas únicamente pueden realizarse por medios electrónicos a través de Internet (portal bancario) o de ventanillas bancarias:

- \* En caso de hacerlo por ventanilla bancaria, el particular debe llenar previamente una hoja de ayuda con la clave de la dependencia, clave de referencia, cadena de la dependencia y monto a pagar.
- \* Vía Internet, el particular ingresa al portal bancario autorizado y captura la clave de la dependencia, clave de referencia, cadena de la dependencia y monto a pagar. El banco a su vez emite el recibo bancario del pago por la misma vía, el cual deberá imprimirse como comprobante de que realizó el pago.

## ¿CÓMO OBTENER TU HOJA DE AYUDA PARA PAGAR LA SANCIÓN?

- Una vez calculada tu sanción, da clic en Regresar y da clic nuevamente en el apartado de Opciones ▾ y después en la opción **Cálculo de sanciones**. Posteriormente en **Hoja de ayuda para pago en ventanilla bancaria** ([Más información](#))









The screenshot shows the 'Cálculo de sanciones' page on the gob.mx website. At the top, there is a navigation bar with 'gob.mx', 'Trámites', 'Gobierno', 'Participa', 'Datos', and a search icon. Below this, the page title 'Cálculo de sanciones' is displayed. There are links for 'Formas de pago (Más información)' and 'Hoja de ayuda para pago en ventanilla bancaria (Más información)'. A blue button labeled 'Cálculo de sanciones' is visible. At the bottom, there is a footer with 'Enlaces', '¿Qué es gob.mx?', and 'Contacto'.

- En la página de sanciones da clic en la opción Dirección General de Inversión Extranjera

**LISTA DE TRÁMITES Y SERVICIOS.**  
 Sólo se recibirán pagos por medios electrónicos.  
**SECRETARÍA DE ECONOMÍA.**

Trámites y Servicios de la Secretaría de Economía.		
Unidad de Asuntos Jurídicos	Dirección General de Inversión Extranjera	Dirección General de Comercio Exterior
Dirección General de Normas	Dirección General de Recursos Materiales y Servicios Generales	Dirección General de Normatividad Mercantil
Dirección General de Minas	Dirección General de Capacitación e Innovación Tecnológica	Dirección General de Programación Organización y Presupuesto
ORGANOS DESCONCENTRADOS.		
Trámites y Servicios del Instituto Nacional de la Economía Social (INAES).		
Dirección General de Planeación y Evaluación	Dirección General de Operación Regional	Dirección General de Administración y Finanzas
Trámites y Servicios de la Comisión Federal de Mejora Regulatoria (COFEMER).		
Dirección de Administración		

**3.** En el listado de hojas de ayuda para pago en ventanilla bancaria que a continuación se despliega, localiza la opción “Multas Impuestas por la Dirección General de Inversión Extranjera” y da clic en  [Hoja](#)

Homoclave	Trámite	Clave de Referencia	Cadena de la Dependencia	Cuota	Hoja de Ayuda
SE-00-002	Expedición de copias certificadas.	104001152	00020020000000	18.00	 Hoja
SE-00-002	Cedulas y Constancias	104001152	00020020000000	150.00	 Hoja
No aplica	Multas impuestas por la Dirección General de Inversión Extranjera	107001512	00025000000000	Variable	 Hoja
SE-00-003-B	Consultas en materia de inversión extranjera	104000478	00000030000000	627.00	 Hoja
SE-02-007	Autorización de la Comisión Nacional de Inversiones Extranjeras (Personas Físicas Extranjeras). A- NUEVAS SOCIEDADES, B- ADQUISICIÓN DE ACCIONES	104000478	00020060000000	6,499.00	 Hoja

4. Captura los campos solicitados por el sistema: RFC y Denominación o Razón social, en el caso de una persona moral, y el Nombre en el de una persona física. Ingresas el Importe obtenido en el cálculo de la sanción y, al finalizar, da clic en **Enviar**.

**PAGO ELECTRÓNICO DE DERECHOS, PRODUCTOS Y APROVECHAMIENTOS (DPA)**

Multas impuestas por la Dirección General de Inversión Extranjera  
**Información para generar la Hoja de Ayuda para el pago en Ventanilla Bancaria**

Persona Física  Persona Moral

Registro Federal de Contribuyentes (RFC):

Denominación o Razón Social :

Concepto	DPA
Importe :	0.00
Total a Pagar:	<input type="text"/>

**Enviar**

5. Se descargará un PDF con la clave de referencia y el monto del pago con el que podrás realizar tu pago en cualquier institución bancaria o a través de tu portal bancario.

HOJA DE AYUDA PARA EL PAGO EN VENTANILLA BANCARIA DPA

**DERECHOS PRODUCTOS Y APROVECHAMIENTOS**

PLR100402355 CLAVE ÚNICA DE REGISTRO DE POBLACIÓN

REGISTRO FEDERAL DE CONTRIBUYENTES CLAVE ÚNICA DE REGISTRO DE POBLACIÓN

APELLIDO PATERNO

APELLIDO MATERNO

NOMBRE(S)

PLANE REFACCIONES SA DE CV

DENOMINACIÓN O RAZÓN SOCIAL:

SECRETARÍA DE ECONOMÍA

CLAVE DEPENDENCIA

MARKER CON X

NO APLICA PERIODO

MENSUAL  BIMESTRAL  TRIMESTRAL  CUATRIMESTRAL  SEMESTRAL  DEL EJERCICIO

PERIODO: EJEMPLO TRIMESTRAL: ENERO-MARZO EJERCICIO: AAAA

CLAVE DE REFERENCIA

CADENA DE LA DEPENDENCIA

CONCEPTO	DPA	IVA ACTOS ACCIDENTALES
IMPORTE	\$ 7,589	\$
PARTE ACTUALIZADA	\$	\$
RECHARGOS	\$	\$
MULTA POR CORRECCIÓN FISCAL	\$	\$
CANTIDAD A PAGAR	\$ 7,589	\$
<b>TOTAL A PAGAR</b>		\$ 7,589

ESTA HOJA NO ES UN COMPROBANTE OFICIAL DE PAGO, POR LO CUAL NO SERÁ SELLADA POR EL CAJERO



Registro Nacional de Inversiones Extranjera  
**Solicitud de inscripción**  
**de personas físicas o morales extranjeras**  
Sección Primera



**ECONOMÍA**  
SECRETARÍA DE ECONOMÍA

